

# KION<sup>+</sup>

GROUP



We keep the world moving.

Ausgewählte Nachhaltigkeitskennzahlen 2022



### Unternehmensprofil

#### Integriertes Angebot

- Flurförderzeuge
- Automatisiertes Warenlager
- Services



11,1 Mrd. €



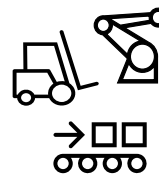
105,8 Mio. €



### Produkte und Lösungen

321,3 Mio. €

Ausgaben für  
Forschung und  
Entwicklung<sup>a</sup>



2.834

Patentanmeldungen  
und erteilte Patente  
davon **94** Neuanmeldungen  
im Berichtsjahr



88,1%

Anteil der verkauften  
elektrisch angetriebenen  
Fahrzeuge (Segment ITS)



17,1%

Anteil der vertriebenen  
gebrauchten  
Flurförderzeuge  
(Segment ITS)



### Umwelt



**2.212.046 GJ**

Energieeinsatz



**18.439 kt**

CO<sub>2</sub>e

Treibhausgas-Emissionen  
Scope 1+2+3c



**81%**

ISO 14001

Zertifizierungsquote<sup>b</sup>



**553 Mio. Liter**

Wasserentnahme



**101.934 t**

Abfallaufkommen

### Beschäftigte



**41.149**

Beschäftigte<sup>d</sup>




**2.848,7 Mio. €**

Personalaufwand



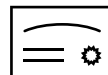
**17,8%**

Weibliche  
Beschäftigte



**799**

Auszubildende<sup>d</sup>



**80%**

ISO 45001

Zertifizierungsquote<sup>b</sup>



**5,8**

Unfallhäufigkeits-  
rate<sup>f</sup>

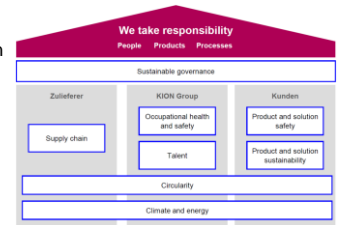
**3,4%**

Krankheitsquote<sup>e</sup>

# Nachhaltigkeitsstrategie Status-Übersicht





## Handlungsfelder der Nachhaltigkeit

	Handlungsfeld	Kurzbeschreibung
People	1 OHS	Die Gewährleistung der Gesundheit und Sicherheit der Beschäftigten der KION Group ist eine wesentliche Voraussetzung für den Geschäftserfolg. Die KION Group verfolgt eine verhaltensbasierte Sicherheitskultur, die Gefahren, arbeitsbedingte Verletzungen, arbeitsbezogene Krankheiten und schwerwiegende Vorfälle minimiert und so die physische sowie mentale Gesundheit schützt.
	2 Talent	Die Beschäftigten sind integraler Bestandteil der Nachhaltigkeitsstrategie der KION Group. In einer wettbewerbsintensiven Branche ist es für den Geschäftserfolg und rentables Wachstum maßgeblich, Talente zu gewinnen, weiterzuentwickeln, zu involvieren und zu binden. Im Einklang mit den Unternehmenswerten konzentriert sich die KION Group auf die Schaffung eines attraktiven und diversen Arbeitsumfelds und die Förderung einer integrativen Kultur.
Products	3 Product and solution safety	Der sichere Betrieb aller Produkte und Lösungen der KION Group ist seit jeher ein Schwerpunkt der Aktivitäten des Unternehmens. Die KION Group arbeitet kontinuierlich an der Verbesserung ihres hohen Standards für die Kundensicherheit. Dazu werden die Sicherheitsvorkehrungen und -funktionen laufend ausgebaut und weiterentwickelt und verschiedene Sicherheitshinweise an Kunden übermittelt.
	4 Product and solution sustainability	Mit ihren Produkten und Lösungen strebt die KION Group danach einen wesentlichen Beitrag zur Erreichung ihrer Nachhaltigkeitsziele zu leisten. Angesichts stetig steigender Kundenerwartungen, des Klimawandels, der Kostenentwicklung, der Ressourcenknappheit sowie bestehender Compliance-Anforderungen möchte die KION Group Lösungen anbieten, welche die einzelnen Elemente des Produktportfolios effektiv kombinieren, um spezifische Kundenbedürfnisse zu erfüllen und dabei Nachhaltigkeitskriterien zu berücksichtigen. Neben Leistungsverbesserungen liegt der Fokus auf der Erhöhung der Transparenz im Hinblick auf ökologische und soziale Merkmale.
Processes	5 Climate and energy	Um innerhalb des anvisierten Zeitraums Klimaneutralität zu erreichen, betrachtet die KION Group im Rahmen des Klima- und Energiemanagements die gesamte Wertschöpfungskette und verfolgt einen ganzheitlichen Dekarbonisierungsansatz. Die KION Group wird über ihren eigenen Betrieb hinaus eng mit ihren Kunden, Lieferanten und Geschäftspartnern bei Themen wie Energieverbrauch, Ressourceneffizienz, Senkung von Treibhausgas-Emissionen und Anpassungsmaßnahmen zusammenarbeiten. Darüber hinaus umfasst das Handlungsfeld weitere Themen des (lokalen) Umweltschutzes und der Biodiversität.
	6 Circularity	Im Bewusstsein der planetarischen Grenzen zielt die Kreislaufwirtschaft der KION Group darauf ab, den Wert von Ressourcen so lange wie möglich zu erhalten. Die KION Group strebt einen verantwortungsvollen und modularen Ansatz an, um die Wiederverwendbarkeit von Ressourcen am Ende ihrer aktuellen Nutzung zu erhöhen und gleichzeitig Verluste, die Entstehung von Abfällen und den Bedarf an zusätzlichen Ressourcen zu minimieren.
	7 Supply chain	Die KION Group strebt einen robusten, agilen und kosteneffizienten Lieferantenstamm an, der eine nachhaltige Materialversorgung für sämtliche Aktivitäten gewährleistet. Mit einem ganzheitlichen Ansatz und in enger Zusammenarbeit ermutigt und fordert die KION Group das Commitment ihrer Lieferanten und Geschäftspartner zu einem verantwortungsvollen und kohlenstoffarmen Betrieb.
	8 Sustainable governance	Eine nachhaltige Governance bildet die Grundlage für die Entscheidungsfindung und -umsetzung im Allgemeinen und in allen Handlungsfeldern der Nachhaltigkeit im Besonderen. Dies umfasst im weiteren Sinne die Geschäftsethik und das Verständnis der KION Group von nachhaltiger Unternehmensführung, einschließlich Compliance, Corporate Citizenship und Kommunikation.



# Nachhaltigkeitsstrategie Status-Übersicht

## Führende Ziele und Status pro Handlungsfeld

People		Status 2022	Status 2021
OHS	 <b>Senkung der Unfallhäufigkeitsrate<sup>1</sup> um 5% pro Jahr</b>	● 5,8	7,7
	 <b>100% Zertifizierungsquote ISO 45001<sup>2</sup> (alle Standorte), [2024]</b>	● 80%	70%
Talent	 Stärkung der Mitarbeiterzufriedenheit auf einen <b>Engagement Score</b> von mindestens <b>75</b> und einer <b>Teilnahmequote</b> von mindestens <b>68%</b> , gemessen durch eine jährliche, weltweite Mitarbeiterbefragung <sup>3</sup> , [2023]	● Engagement Score: <b>74</b> ● Teilnahmequote: <b>77%</b>	Engagement Score: <b>74</b> Teilnahmequote: <b>64%</b>
	 <b>Keine Fälle von Nichteinhaltung der KION Group Mindest-Beschäftigungsstandards, [kontinuierlich]</b>	● 0 Fälle	0 Fälle

# Sustainability strategy status overview

## Führende Ziele und Status pro Handlungsfeld

Products		Status 2022	Status 2021
Product and solution safety	<p>Steigerung der durchschnittlichen <b>Anzahl ausgewählter Sicherheitsmerkmale</b> pro Flurförderzeug<sup>4</sup> auf <b>4</b>, [2027] sowie eine <b>Ausstattungsrate mit aktiven Sicherheitsmerkmalen<sup>5</sup></b> von <b>10%</b>, [2027]</p>	▲ 3,3 ▲ 5,5%	3,8 5,8%
	<p>Vermeidung von Risiken durch Lärmverschmutzung bei Kunden durch das Angebot leiser und sicherer Lösungen: <b>20% des Lösungsportfolios mit Schallemissionen</b> im Betrieb <b>&lt;85 dB(A)</b> angestrebt, [2027]</p>	◆ ◆	◆
Product and solution sustainability	<p>Streben nach einem elektrisch ausgerichteten Portfolio, inkl. batterie- und brennstoffzellenbetriebener Produkte, durch Steigerung des <b>Anteils der jährlich verkauften elektrisch angetriebenen Fahrzeuge<sup>6</sup></b> auf <b>90%</b>, [2027]</p>	● 88,1%	87,0%
	<p>Entwicklung zu einem nachhaltigkeitsorientierten Portfolio: <b>100% des neuen Produkt- und Lösungsportfolios</b> von Dematic <b>bewertet hinsichtlich nachhaltigkeitsbezogener Ziele<sup>7</sup></b>, [2027]</p>	◆ ◆	◆
	<p><b>Steigerung</b> der durchschnittlichen <b>Ladeeffizienz<sup>8</sup> elektrisch angetriebener Fahrzeuge</b>, [2027]</p>	◆ ◆	◆



# Sustainability strategy status overview

## Führende Ziele und Status pro Handlungsfeld

Processes (1/2)		Status 2022	Status 2021
Climate and energy	<p><b>Absolute Reduzierung</b> der THG-Emissionen (<b>Scope 1, 2, 3</b>) in tCO<sub>2</sub>e im Vergleich zu 2021:            * Near-term [2030]:  <b>Scope 1 + 2</b> um <b>4,2%</b> pro Jahr  <b>Scope 3</b> um <b>2,5%</b> pro Jahr            * Long-term [vor 2050]: <b>Net-Zero, Scope 1, 2, 3</b> um <b>100%</b></p>	* -5,7% * -6,5% * <b>18,5 Mio. tCO<sub>2</sub>e</b>	<p>2021 Basisjahr</p> * <b>149.306 tCO<sub>2</sub>e</b> * <b>19,6 Mio. tCO<sub>2</sub>e</b> * <b>19,8 Mio. tCO<sub>2</sub>e</b>
	<p><b>CO<sub>2</sub>-Neutralität</b> von Produkten und Lösungen während der Nutzungsphase (in tCO<sub>2</sub>e <b>Scope 3</b> THG-Emissionen, verursacht durch die <b>Nutzung jährlich ausgelieferter KION Group Produkte und Lösungen</b>), [vor 2050]</p>	<b>14,4 Mio. tCO<sub>2</sub>e<sup>9</sup></b>	<b>15,3 Mio. tCO<sub>2</sub>e<sup>9</sup></b>
	<p><b>Absolute Reduzierung</b> der gesamten energiebezogenen THG-Emissionen der eigenen Betriebstätigkeit in tCO<sub>2</sub>e (<b>Scope 1, 2, 3.3</b>) um <b>30%</b> im Vergleich zu 2017, [2027]</p>	<b>29,8%<sup>10</sup></b>	<b>26,4%<sup>10</sup></b>
	<p><b>100% Zertifizierungsquote ISO 14001<sup>2</sup></b> (alle Standorte), [2024]</p>	<b>81%</b>	<b>72%</b>
Circularity	<p>In Entwicklung</p>		

# Sustainability strategy status overview

## Führende Ziele und Status pro Handlungsfeld

Processes (2/2)		Status 2022	Status 2021
Supply chain	<p><b>EcoVadis-Score oder vergleichbare Bewertung<sup>11</sup></b> (Corporate-Social-Responsibility-Leistung) verfügbar für:</p> <p>a) <b>25%</b> der <b>Top-Ausgaben an strategische Lieferanten</b> für alle OUs, [2022]</p> <p>b) <b>100%</b> der <b>strategischen und Hochrisiko-Lieferanten<sup>12</sup></b>, [2023]</p> <p>c) <b>100%</b> der <b>Direktlieferanten</b>, [2025]</p>	<p>● a) KION Group: 49%. ITS EMEA: 51%, ITS APAC: 56%, ITS Americas: ♦, SCS – Global: 46%</p> <p>▲ b) 65 % der Hochrisiko-Lieferanten<sup>12</sup> sind abgedeckt</p> <p>◆ c) ◆</p>	<p>a) Eine OU hat das Ziel erreicht, die anderen OUs arbeiten an der Umsetzung.</p> <p>b) ◆</p> <p>c) ◆</p>
	<p><b>Definition und Kommunikation eines Minimum-EcoVadisScores<sup>11</sup></b> (oder vergleichbare Bewertung) für alle Lieferanten, [2023]</p> <p><b>Minimum-EcoVadis-Score verpflichtend</b> für alle Lieferanten, [2027]</p>	<p>◆ ◆</p> <p>◆ ◆</p>	<p>◆</p> <p>◆</p>
Sustainable governance	<p><b>EcoVadis-Bewertung „Gold“</b> für alle OUs und die KION Group, [2027]</p>	<p>▲ KION Group: Gold Operating Units<sup>13</sup>: 1 Platin; 1 Gold; 2 Silber; 1 keine Medaille; 1 unbewertet</p>	<p>KION Group: Silber Operating Units<sup>13</sup>: 2 Gold; 1 Silber; 2 Bronze; 1 unbewertet</p>
	<p><b>S&amp;P Global Corporate Sustainability Assessment (CSA)</b> Ergebnis der KION Group ≥ <b>70</b> Punkte, [2027]</p>	<p>● <b>62</b></p>	<p><b>57</b> (2020: 53)</p>



## KION auf einen Blick

### Fußnoten | Auswahl nachhaltigkeitsbezogener Kennzahlen im GJ 2022

- <sup>a</sup> Weitere Informationen finden sich im Geschäftsbericht 2022, u.a. Konzernabschluss (Konzern-Gewinn- und Verlustrechnung) und Lagebericht (Forschung und Entwicklung).
- <sup>b</sup> Oder äquivalente Standards, bezogen auf alle Standorte.
- <sup>c</sup> Treibhausgas-Emissionen in Tausend Tonnen CO<sub>2</sub>-Äquivalente, Scope 2 marktbasiert, Scope 1 und 3 standortbasiert.
- <sup>d</sup> Vollzeitäquivalente (FTE) jeweils zum Bilanzstichtag 31.12.
- <sup>e</sup> Abwesenheitstage durch Krankheit oder Arbeitsunfall im Verhältnis zu der Sollarbeitszeit aktiver Beschäftigter.
- <sup>f</sup> Arbeitsunfälle aktiver Beschäftigter mit einer Ausfallzeit von mindestens einem Arbeitstag, normiert auf 1 Mio. Arbeitsstunden.

# Nachhaltigkeitsstrategie Status-Übersicht

## Fußnoten (1/2)

- <sup>1</sup> Berechnung basiert auf der Anzahl der Arbeitsunfälle aktiver Beschäftigte mit einer Ausfallzeit von einem Arbeitstag oder mehr und der Anzahl der tatsächlich geleisteten Arbeitsstunden in der Berichtsperiode, normiert auf eine Million Arbeitsstunden.  
Die Zielvorgabe bezieht sich auf die jährliche Obergrenze, die um 5 % pro Jahr reduziert wird.
- <sup>2</sup> Oder gleichwertige Standards.
- <sup>3</sup> Der Engagement Score bezieht sich auf zwei Fragen: Mitarbeiterzufriedenheit („Wie gerne arbeiten Sie in Ihrem Unternehmen?“) und Empfehlung („Ich würde mein Unternehmen als einen ausgezeichneten Arbeitgeber weiterempfehlen.“). Alle Bewertungen werden auf einer 100-Punkte-Skala abgebildet. Die Teilnahmequote gibt an, wie viele Beschäftigte an der weltweiten Befragung im Vergleich zur gesamten Gruppe der befragten Personen teilgenommen haben (zum Stichtag 01.09.2022).
- <sup>4</sup> Anzahl der von Kunden zum (gemäß gesetzlicher Anforderungen sicheren) Standardgerät additiv bestellten, ausgewählten Sicherheitsmerkmale, bezogen auf die Anzahl verkaufter Gegengewichtsstapler, Schubmaststapler (für LMH und STILL EMEA sowie erweitert um STILL KION South America) und VNA-Geräte (Schmalganggeräte) (LMH EMEA) im Segment ITS in 2021. Für das Berichtsjahr wurde die Datenbasis auf Gegengewichtsstapler, Schubmaststapler (für LMH und STILL EMEA sowie STILL KSA und APAC) und VNA-Geräte (LMH und STILL EMEA) erweitert.
- <sup>5</sup> Anteil der im Berichtszeitraum verkauften Fahrzeuge ausgestattet mit aktiv in den Betrieb eingreifenden Sicherheitsmerkmalen bezogen auf die Anzahl verkaufter Gegengewichtsstapler und Schubmaststapler (für LMH und STILL EMEA sowie erweitert um STILL KSA) und VNA-Geräte (LMH EMEA) im Segment ITS in 2021. Für das Berichtsjahr wurde die Datenbasis auf Gegengewichtsstapler, Schubmaststapler (für LMH und STILL EMEA sowie STILL KSA und APAC) und VNA-Geräte (LMH und STILL EMEA) erweitert.

# Nachhaltigkeitsstrategie Status-Übersicht

## Fußnoten (2/2)

- <sup>6</sup> Anteil der elektrisch betriebenen Produkte im Segment ITS am Auftragseingang in Einheiten. Quelle: World Industrial Truck Statistics (WITS) / Fédération Européenne de la Manutention (FEM).
- <sup>7</sup> Definiert durch interne oder internationale Standards, Scorecards oder Zertifizierungen.
- <sup>8</sup> Durchschnittliche Ladeeffizienz elektrisch angetriebener Fahrzeuge im Segment ITS, die im Berichtsjahr verkauft wurden.
- <sup>9</sup> Basierend auf Produkt- und Verkaufsdaten und standort-, kraftstoff- oder technologiebasierten Emissionsfaktoren, direkte THG-Emissionen, 2021 rekalkuliert auf der Grundlage aktualisierter Emissionsfaktoren und der Aufteilung in direkte und indirekte Emissionen.
- <sup>10</sup> Marktbasiert, 2017-2021 rekalkuliert auf der Grundlage aktualisierter Emissionsfaktoren.
- <sup>11</sup> Gruppen- oder Standortbewertung.
- <sup>12</sup> Hochrisiko-Lieferanten bezogen auf Branchen- und Länderrisiken im Bereich Nachhaltigkeit.
- <sup>13</sup> Die OU KION ITS EMEA wird über die Assessments von LMH EMEA und STILL EMEA abgedeckt.
- \* Vorbehaltlich der Beschlussfassung durch die Gremien der KION GROUP AG, für 2023 vorgesehen.

**KION<sup>®</sup>**

**G R O U P**